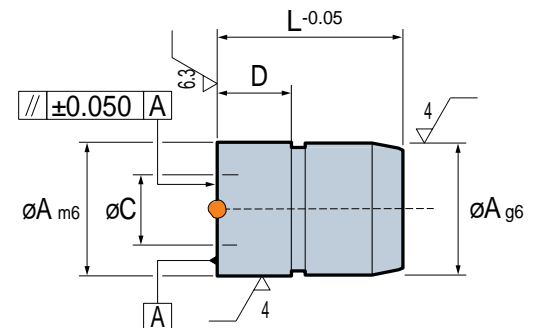
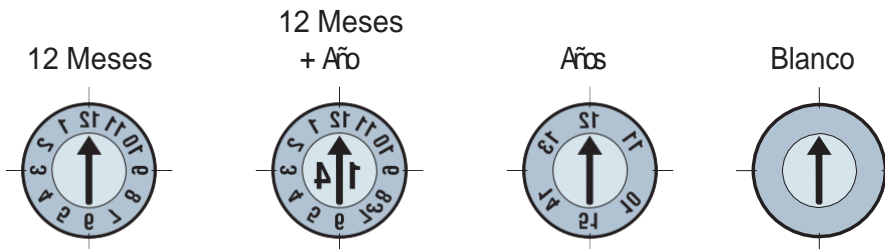


Características:

- Instalación de orificio ciego
- Cavidad lateral (frente) removible
- Instalación de ajuste a presión
- Rejilla de ventilación incorporada

Beneficios:

- Diseñado para fácil instalación y retiro
- No interrumpe los canales de enfriamiento
- No se requiere orificio de troquel
- Se puede instalar y retirar mientras está en la prensa
- El inserto central se asienta a ras y apretado
- Posicionamiento exacto de número exterior



12 Meses Solo flecha	12 Meses + Año	Años	Blanco	A mm	C mm	D mm	L mm
DSFP 0422	DSFP 0422-..	DSFP 04-Y..	DSFP 04BLANK-A	4	2.2	5.5	12
DSFP 0530	DSFP 0530-..	DSFP 05-Y..	DSFP 05BLANK-A	5	3	5.5	12
DSFP 0632	DSFP 0632-..	DSFP 06-Y..	DSFP 06BLANK-A	6	3.2	8	20
DSFP 0847	DSFP 0847-..	DSFP 08-Y..	DSFP 08BLANK-A	8	4.7	8	20
DSFP 1057	DSFP 1057-..	DSFP 10-Y..	DSFP 10BLANK-A	10	5.7	8	20
DSFP 1267	DSFP 1267-..	DSFP 12-Y..	DSFP 12BLANK-A	12	6.7	8	20
DSFP 1687	DSFP 1687-..	DSFP 16-Y..	DSFP 16BLANK-A	16	8.7	8	20
DSFP 20107	DSFP 20107-..	DSFP 20-Y..	DSFP 20BLANK-A	20	10.7	8	20

Nota: Al hacer el pedido, agregue el año al final del número de pieza (DSFP 0422-14)

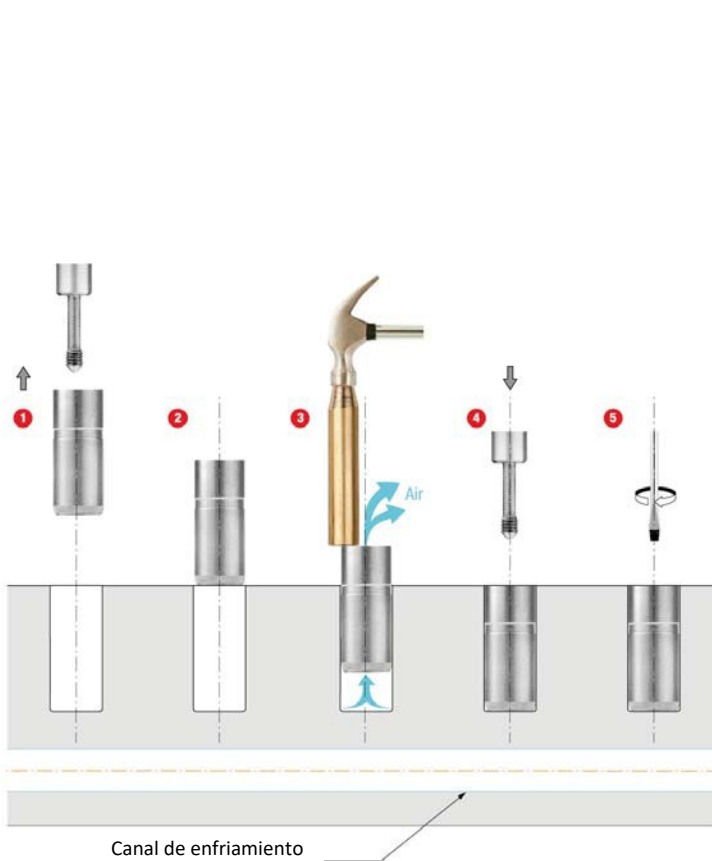
Número de pieza	Descripción de la pieza
EF322405-SET	Extractor de plantilla de retiro

Nota: El extractor de plantilla de retiro solo debe usarse con ensamblajes de Insertos Fechadores Plus de PCS. No utilice el extractor de plantilla de retiro para retirar ensamblajes de Insertos Fechadores estandar de PCS.

*Sistema CUMSA patentado

Date Stamp Plus*

Aplicaciones de orificio ciego



Instrucciones de instalación



Instrucciones de retiro



Extractor de plantilla de retiro
 No. de pieza EF322405-SET**

**Se vende por separado

Nota: El extractor de plantilla de retiro solo debe usarse con ensambles de Insertow Fechadores Plus de PCS. Plus. No utilice el extractor de plantilla de retiro para retirar ensambles de Insertos Fechadores estandar de PCS.